

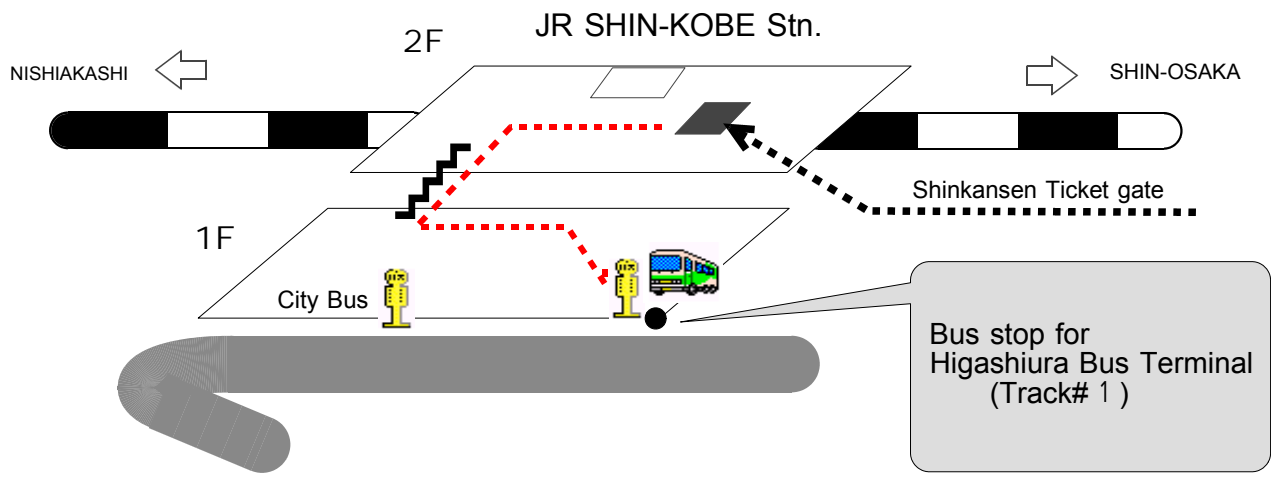
# ACCESS TO AWAJI YUMEBUTAI

(International Conference Center & The Westin Awaji Island)

Get off at "Awaji Yumebutai Mae"

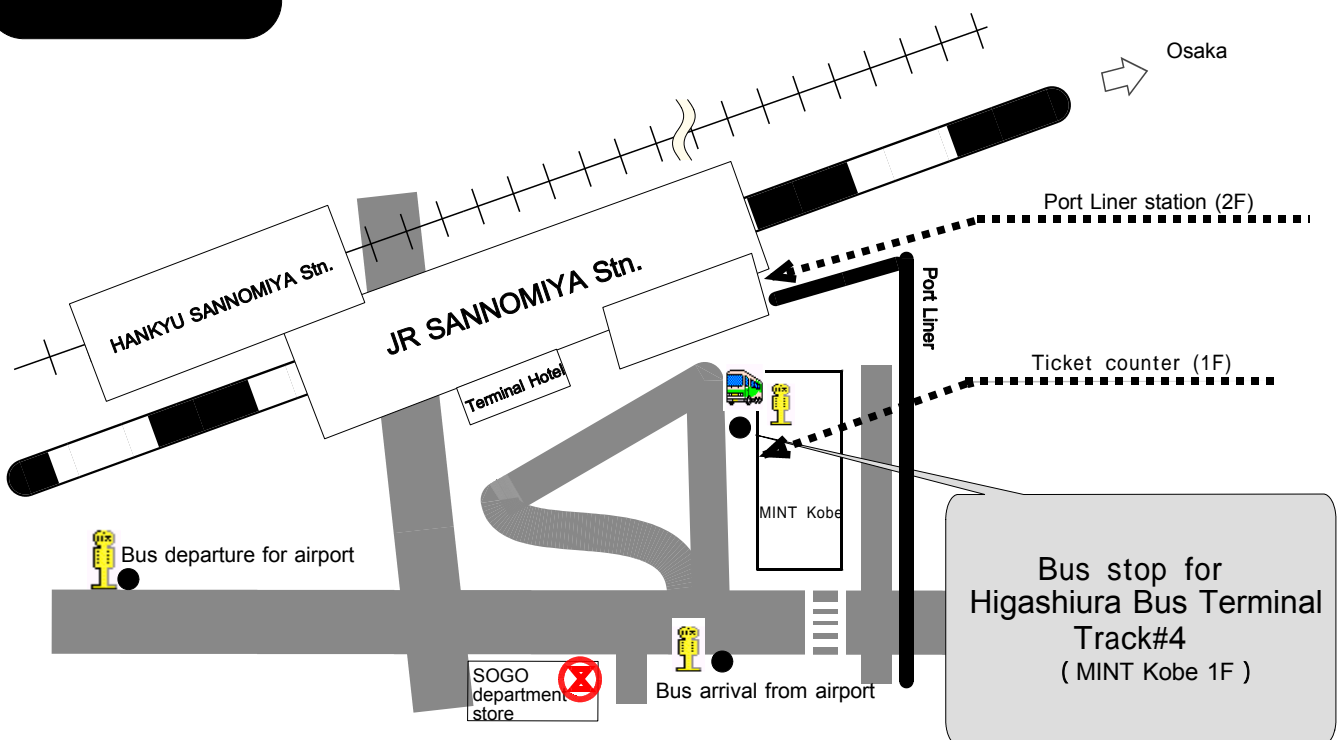
## SHIN-KOBE

SHIN-KOBE STATION ~ YUMEBUTAIMAE BUS STOP 60min.



## SANNOMIYA

SANNOMIYA STATION ~ YUMEBUTAIMAE BUS STOP 45min.

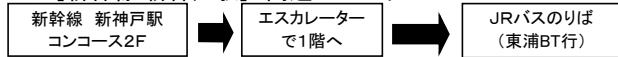


# 新神戸・三宮・高速舞子～淡路夢舞台 高速バス時刻表

TIME TABLE FROM SHINKOBE TO (VIA SANNOMIYA STATION・MAIKO STATION) YUMEBUTAI BUS STOP

## ◆高速バスのりばのご案内

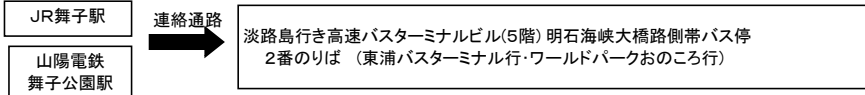
★[新幹線 新神戸駅] 高速バスのりば



★ [JR三宮駅] 高速バスのりば



★[高速舞子] 高速バスのりば



新神戸～夢舞台 (60分) ￥900  
三ノ宮～夢舞台 (50分) ￥900  
高速舞子～夢舞台 (15分) ￥500

運行日	行先	新神戸 SHINKOBE	三ノ宮 SANNOMIYA	高速舞子 MAIKO	淡路夢舞台 YUMEBUTAI
平日のみ	東浦BT	—	—	6:30	6:45
土休日のみ	東浦BT	6:05	6:20	6:50	7:05
平日のみ	東浦BT	6:45	7:00	7:30	7:45
	ワールドパーク おのころ	—	—	7:40	7:54
	東浦BT	7:15	7:30	8:00	8:15
平日のみ	ワールドパーク おのころ	—	—	8:10	8:24
	東浦BT	7:45	8:00	8:30	8:45
	東浦BT	8:15	8:30	9:00	9:15
	東浦BT	8:40	8:55	9:30	9:45
	ワールドパーク おのころ	—	—	9:45	9:59
	東浦BT	9:15	9:30	10:00	10:15
土休日のみ	東浦BT	9:45	10:00	10:30	10:45
	東浦BT	10:15	10:30	11:00	11:15
	ワールドパーク おのころ	—	—	11:20	11:34
土休日のみ	東浦BT	10:45	11:00	11:30	11:45
	東浦BT	11:20	11:35	12:05	12:20
	東浦BT	12:15	12:30	13:00	13:15
	東浦BT	13:15	13:30	14:00	14:15
	東浦BT	14:15	14:30	15:00	15:15
	東浦BT	—	—	15:45	16:00
	東浦BT	15:15	15:30	16:00	16:15
	東浦BT	15:40	15:55	16:25	16:40
	東浦BT	16:05	16:20	16:50	17:05
	東浦BT	16:45	17:00	17:30	17:45
	東浦BT	17:15	17:30	18:00	18:15
土休日のみ	東浦BT	17:35	17:50	18:20	18:35
	東浦BT	17:45	18:00	18:30	18:45
	ワールドパーク おのころ	—	—	18:45	18:59
	東浦BT	18:15	18:30	19:00	19:15
	東浦BT	18:45	19:00	19:30	19:45
平日のみ	ワールドパーク おのころ	—	—	19:45	19:59

運行日	行先	淡路夢舞台 YUMEBUTAI	高速舞子 MAIKO	三ノ宮 SANNOMIYA	新神戸 SHINKOBE
	高速舞子	6:55	7:10	—	—
平日のみ	高速舞子	7:20	7:35	—	—
	高速舞子	7:50	8:05	—	—
	新神戸	—	—	—	9:08
	新神戸	—	—	—	9:38
	新神戸	—	—	—	10:08
土休日のみ	新神戸	9:31	9:46	10:13	10:23
平日のみ	新神戸	9:36	9:51	10:18	10:28
土休日のみ	新神戸	9:46	10:01	10:30	10:40
平日のみ	新神戸	9:56	10:11	10:38	10:48
	新神戸	10:16	10:31	10:58	11:08
	高速舞子	10:20	10:35	—	—
土休日のみ	新神戸	10:36	10:51	11:18	11:28
平日のみ	新神戸	10:46	11:01	11:28	11:38
土休日のみ	新神戸	10:56	11:11	11:38	11:48
	新神戸	11:16	11:31	11:58	12:08
	新神戸	11:46	12:01	12:28	12:38
	新神戸	12:51	13:06	13:33	13:43
	新神戸	13:46	14:01	14:28	14:38
	新神戸	14:21	14:36	15:03	15:13
	新神戸	14:46	15:01	15:28	15:38
	新神戸	15:16	15:31	15:58	16:08
	新神戸	15:46	16:01	16:28	16:38
	新神戸	16:16	16:31	16:58	17:08
	新神戸	16:46	17:01	17:28	17:38
土休日のみ	新神戸	17:16	17:31	17:58	18:08
平日のみ	新神戸	17:36	17:51	18:18	18:28
土休日のみ	新神戸	17:46	18:01	18:28	18:38
	高速舞子	17:48	18:03	—	—
	新神戸	18:16	18:31	18:58	19:08
平日のみ	高速舞子	18:38	18:53	—	—
	新神戸	19:16	19:31	19:58	20:08
	新神戸	20:16	20:31	20:58	21:08
	新神戸	21:16	21:31	21:58	22:08
	新神戸	22:16	22:31	22:58	23:08
	新神戸	23:01	23:16	23:43	23:53

**Recommended bus!!**  
We prepare 2 buses in addition to 1 regular bus (3 buses in total).

運行日	行先	新神戸 SHINKOBE	三ノ宮 SANNOMIYA	高速舞子 MAIKO	※国道夢舞台 KOKUDOU YUMEBUTAI
	東浦BT	19:15	19:30	20:00	20:15
	東浦BT	19:45	20:00	20:30	20:45
	東浦BT	20:15	20:30	21:00	21:15
	東浦BT	20:45	21:00	21:30	21:45
	東浦BT	21:35	21:50	22:20	22:35
	東浦BT	22:45	23:00	23:30	23:45

※新バス停 国道夢舞台 地図は別紙

2012年8月1日改正

西日本JRバス WEST JAPAN RAILWAY CO. 06-6371-0121  
(平日9:00～17:45)  
本四海峡バス HONSHIKAIKYU BUS CO. 0799-74-0600  
淡路交通 AWAJI KOTSU CO. 0799-22-3121

※全席自由席

□ on weekdays only  
□ on weekends & holidays only

(参考) 新神戸駅から淡路夢舞台まで中型タクシー(5人乗り)を使用した場合の料金(高速料金含む)は、約17,000(所用時間50分)となります。

Taxi (from Shin-Kobe Station to Yumebutai) : approx. 50 min. ￥17,000 (Expressway toll and Akashi Kaikyo Bridge toll are included.)